

CO₂ Footprint 2024

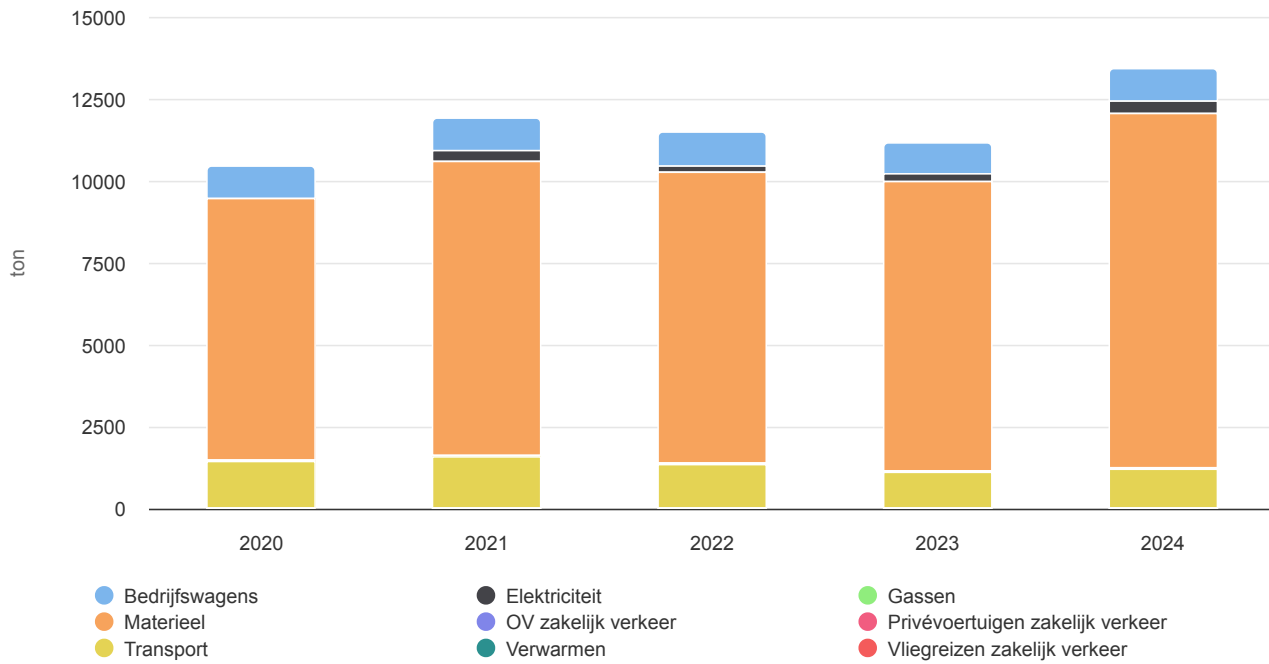
Martens en Van Oord Holding BV

1 januari 2024 t/m 31 december 2024



CO2 emissie 2020 tot heden

01-01-2020 t/m 31-12-2024

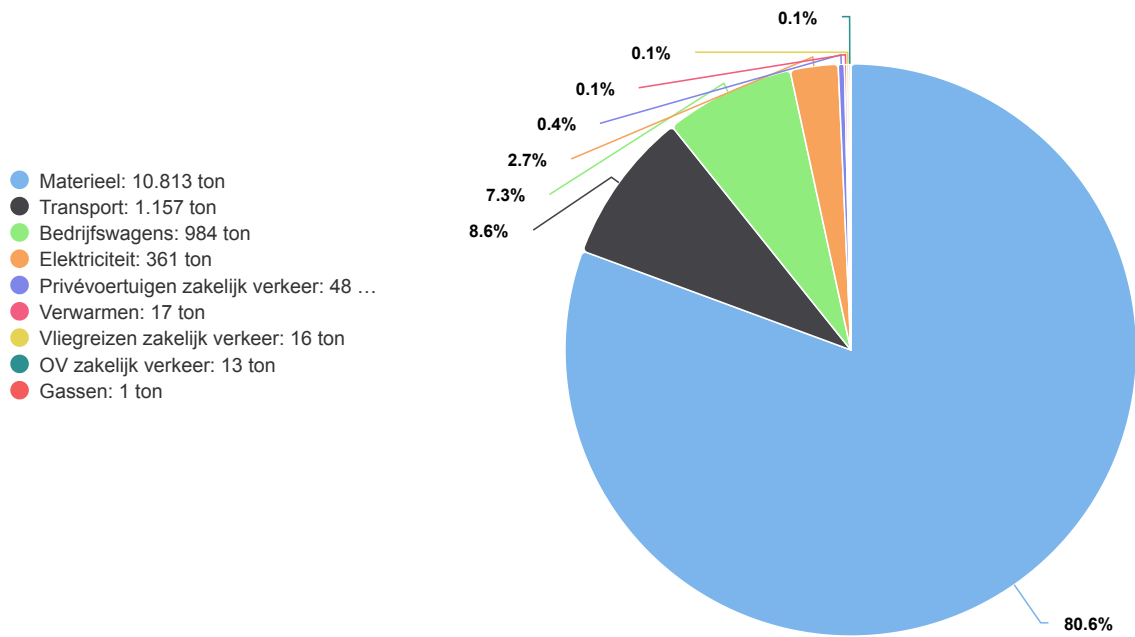


CO2 emissie 2020 tot heden (ton)

	2020	2021	2022	2023	2024
Bedrijfswagens	996	998	1.004	958	984
Elektriciteit	0	324	226	232	361
Gassen	1	1	1	1	1
Materieel	7.987	8.944	8.834	8.818	10.813
OV zakelijk verkeer			1	6	13
Privévoertuigen zakelijk verkeer	45	50	55	60	48
Transport	1.381	1.552	1.318	1.048	1.157
Verwarmen	39	40	28	20	17
Vliegreizen zakelijk verkeer	1	1	7	21	16
Totaal	10.450	11.910	11.473	11.164	13.411

CO2 emissie per functie (13.411 ton)

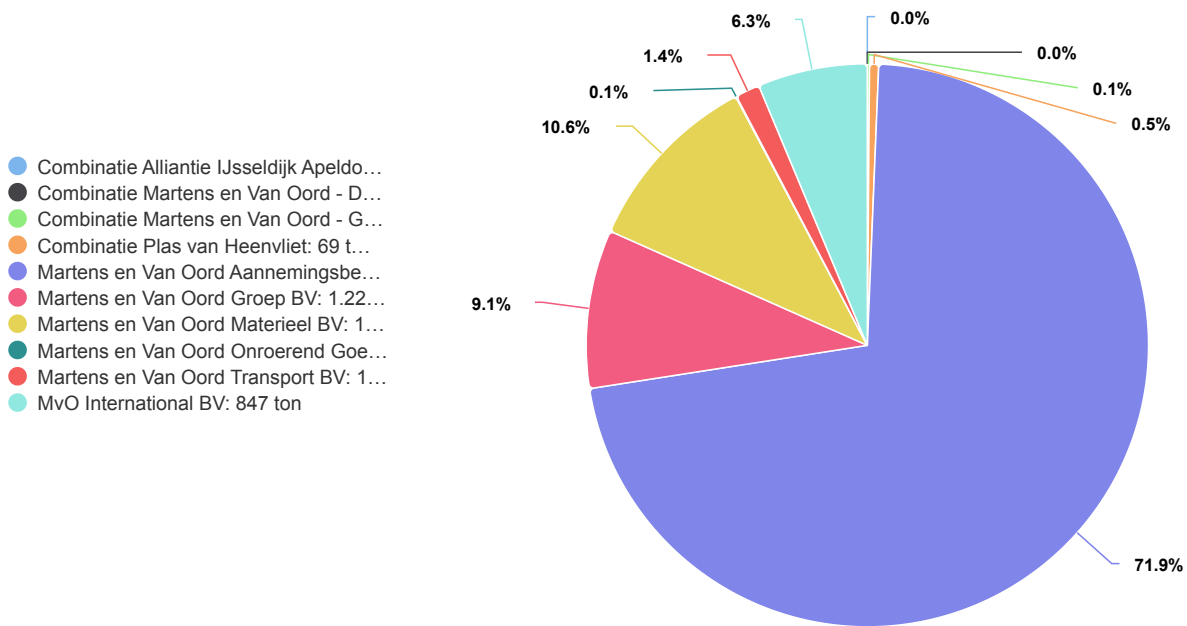
2024



CO2 emissie per functie (ton)	2024
Materieel	10.813
Transport	1.157
Bedrijfswagens	984
Elektriciteit	361
Privévoertuigen zakelijk verkeer	48
Verwarmen	17
Vliegreizen zakelijk verkeer	16
OV zakelijk verkeer	13
Gassen	1
Totaal	13.411

CO2e emissie per entiteit (13.411 ton)

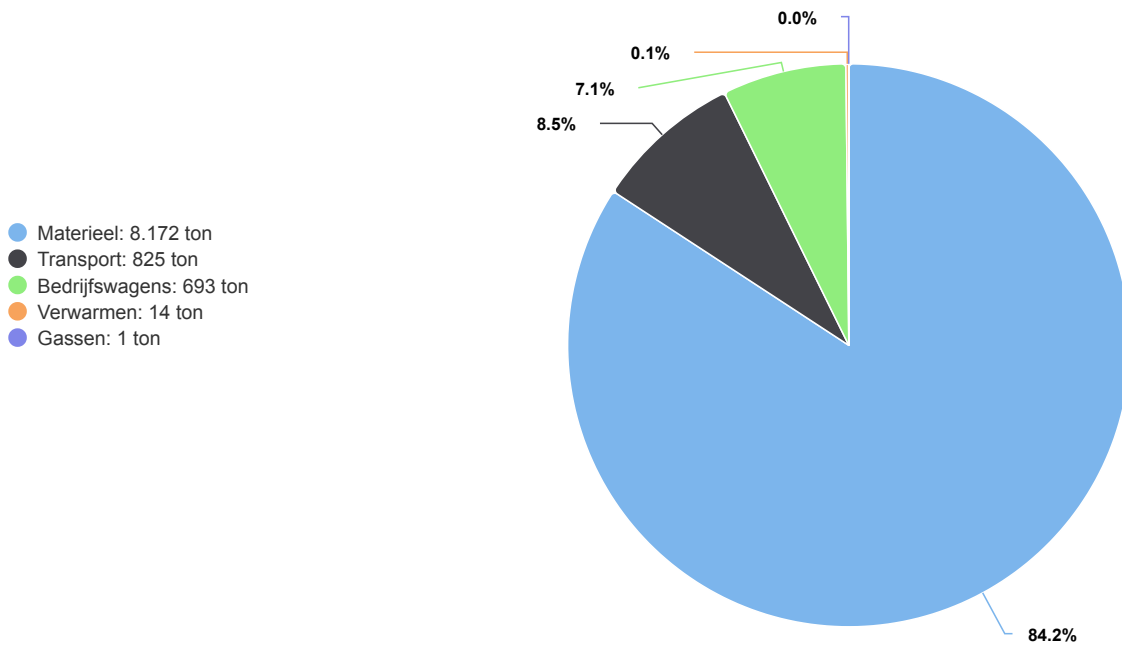
2024



CO2e emissie per entiteit (ton)	Combinatie Alliantie IJsseldijk Apeldoorns Kanaal	Combinatie Martens en Van Oord - De Klerk	Combinatie Martens en Van Oord - G. van der Ven	Combinatie Plas van Heenvliet	Martens en Van Oord Aannemingsbedrijf BV	Martens en Van Oord Groep BV	Martens en Van Oord Materieel BV	Martens en Van Oord Onroerend Goed BV	Martens en Van Oord Transport BV	MvO International BV
CO2e Direct en Indirect	0	1	16	69	9.643	1.221	1.420	8	187	847

CO2e Scope 1 (9.705 ton)

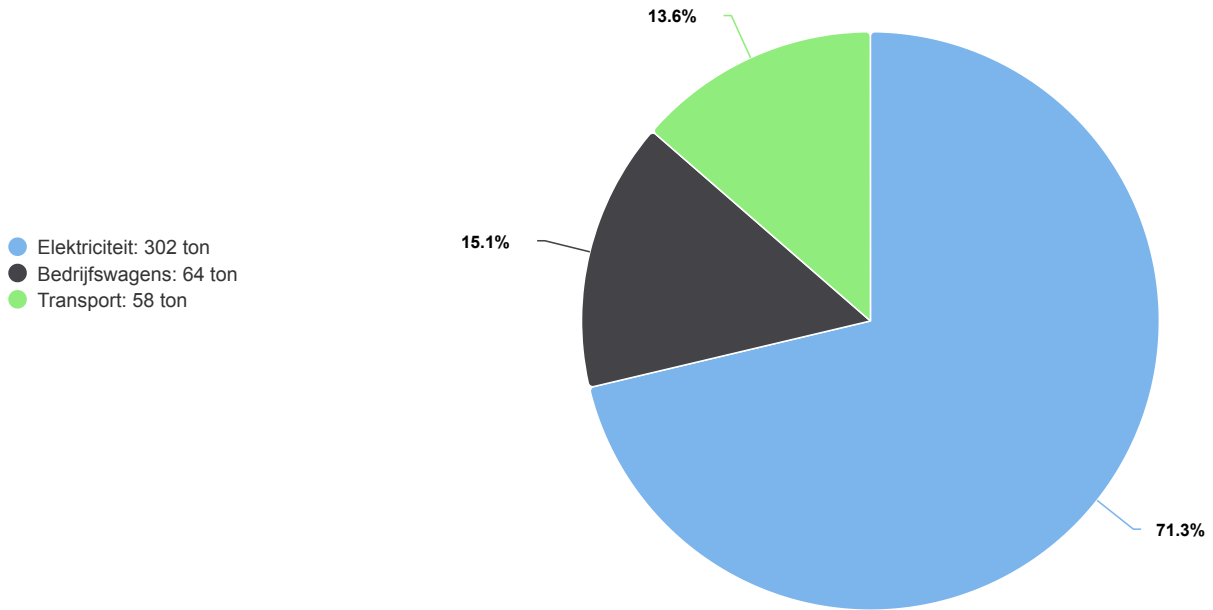
2024



CO2e Scope 1 (ton)	2024
Materieel	8.172
Transport	825
Bedrijfswagens	693
Verwarmen	14
Gassen	1
Totaal	9.705

CO2e emissie Scope 2 elektra (424 ton)

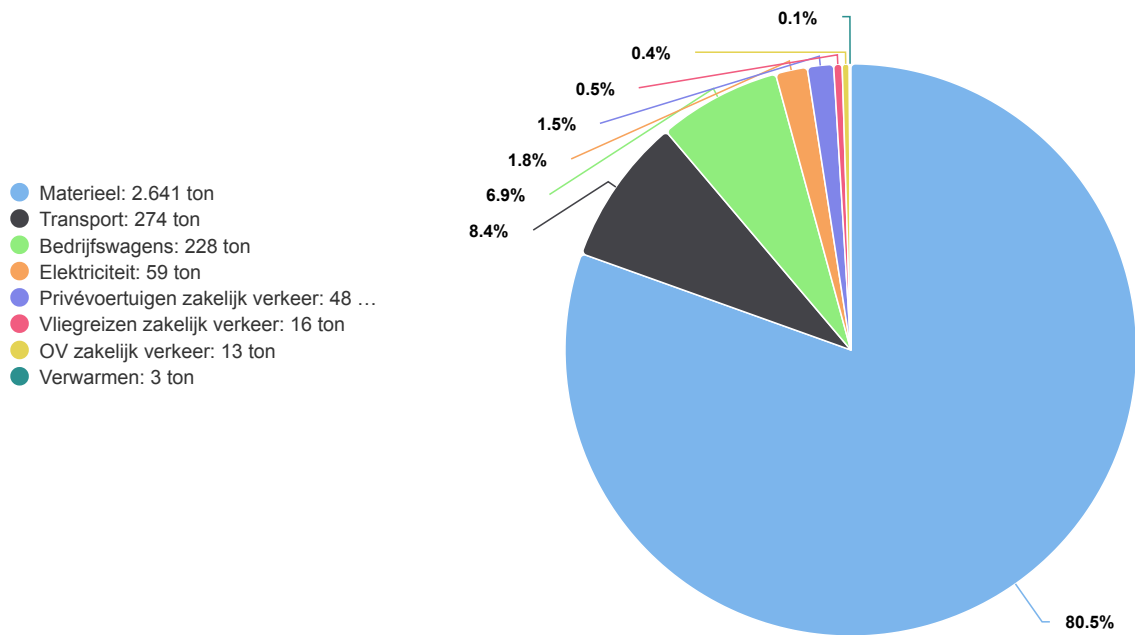
2024



CO2e emissie Scope 2 elektra (ton)	2024
Elektriciteit	302
Bedrijfswagens	64
Transport	58
Totaal	424

CO2 emissie Scope 3 (3.282 ton)

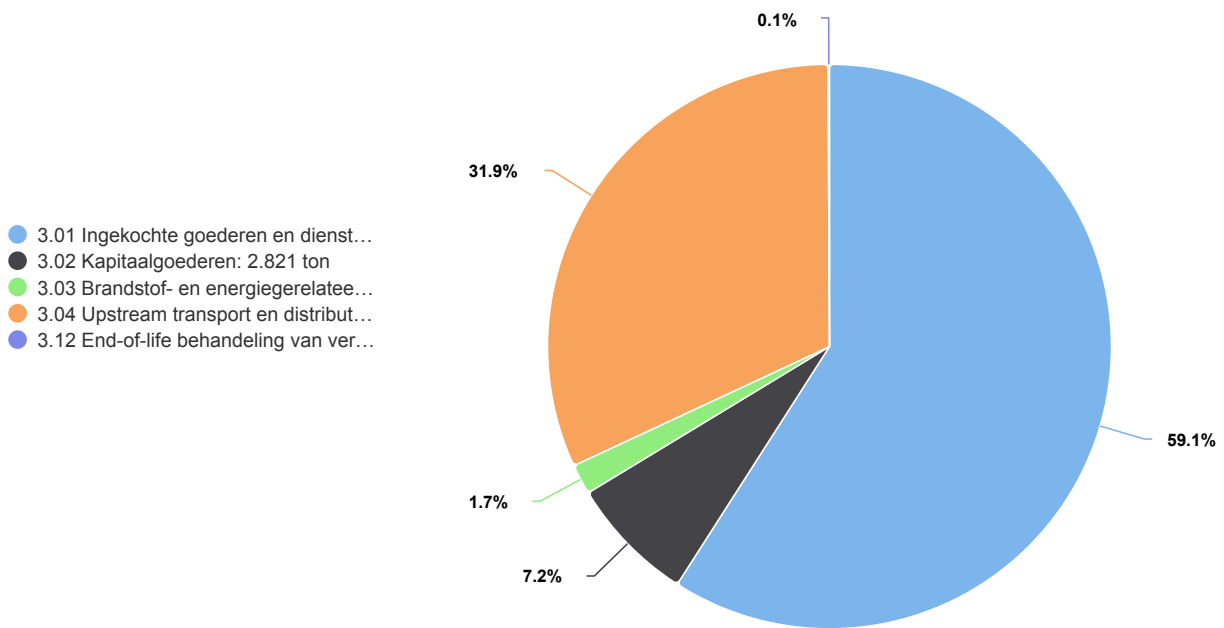
2024



CO2 emissie Scope 3 (ton)	2024
Materieel	2.641
Transport	274
Bedrijfswagens	228
Elektriciteit	59
Privévoertuigen zakelijk verkeer	48
Vliegreizen zakelijk verkeer	16
OV zakelijk verkeer	13
Verwarmen	3
Totaal	3.282

CO2e Scope 3 (overige emissies) (38.945 ton)

2024



CO2e Scope 3 (overige emissies) (ton)	2024
3.01 Ingekochte goederen en diensten	23.009
3.02 Kapitaalgoederen	2.821
3.03 Brandstof- en energiegerelateerde activiteiten	680
3.04 Upstream transport en distributie	12.404
3.12 End-of-life behandeling van verkochte producten	30
Totaal	38.945

Aantal FTE (aantal)	2020	2021	2022	2023	2024
Martens en Van Oord Holding BV	198	198	198	200	202
Aantal FTE (%)	2020	2021	2022	2023	2024
Martens en Van Oord Holding BV	0,00	0,00	0,00	1,25	2,02
Omzet (EUR)	2020	2021	2022	2023	2024
Martens en Van Oord Holding BV	55.605.000	64.600.000	68.547.000	87.960.000	113.200.000
Omzet (%)	2020	2021	2022	2023	2024
Martens en Van Oord Holding BV	0,00	16,18	23,27	58,19	103,58
CO2e Direct en Indirect (ton)	2020	2021	2022	2023	2024
CO2e Direct en Indirect	10.450	11.910	11.473	11.164	13.411
CO2e Direct en Indirect (%)	2020	2021	2022	2023	2024
CO2e Direct en Indirect	0	14	10	7	649
CO2e Direct en Indirect per FTE (ton)	2020	2021	2022	2023	2024
CO2e Direct en Indirect per FTE	53	60	58	56	388
CO2e Direct en Indirect per FTE (%)	2020	2021	2022	2023	2024
CO2e Direct en Indirect per FTE	0	14	10	6	634
CO2e Direct en Indirect per omzet (ton/miljoen EUR)	2020	2021	2022	2023	2024
CO2e Direct en Indirect per omzet	188	184	167	127	692
CO2e Direct en Indirect per omzet (%)	2020	2021	2022	2023	2024
CO2e Direct en Indirect per omzet	0,00	-1,89	-10,94	-32,46	267,98